



LA SCIENZA DELLE FINANZE NEI CORSI DI STUDIO*

Antonio Scialà
Università degli Studi Roma Tre

*Si ringrazia Giovanni Carnazza per l'assistenza fornita per la raccolta dei dati relativi ai corsi di studio.

PRECEDENTI INDAGINI SUL TEMA

- **Padovano e Rizzo (2006):**
 - Anno accademico di riferimento: 2003-2004
 - Obiettivo: impatto dell'introduzione del 3+2 sull'offerta di corsi in SECS-P03
 - Metodologia: indagine campionaria con somministrazione di questionari a tutti i docenti del settore
- **Arachi et al. (2017):**
 - Anno accademico di riferimento: 2016-2017
 - Obiettivo: aggiornamento della precedente + impatto della VQR sulla ricerca
 - Metodologia: per la parte relativa alla didattica, somministrazione questionario a dei docenti 'referenti' per sede.

QUESTA INDAGINE

- Anno accademico di riferimento: 2021/2022
- Obiettivo: fotografare il peso degli insegnamenti afferenti alla SdF a 5 anni di distanza dall'ultima indagine
- Metodologia: ricognizione *online* dei corsi di studio delle classi L-18, L-33, L-36 e LMG-01
- Escluse Università Telematiche
- Certamente sottostimati insegnamenti facoltativi (ma nelle triennali i gradi di libertà nella scelta degli opzionali sono bassi) → Focus su obbligatori

QUESTA INDAGINE

Numero di CdS censiti per classe di laurea

	Questa indagine	University
L-18 (Scienze dell'economia e della gestione aziendale)	55	126
L-33 (Scienze economiche)	48	64
L-36 (Scienze politiche e delle relazioni internazionali)	33	55
LMG-01 (Giurisprudenza)	49	76

CONFRONTO - TRIENNALI

Insegnamenti afferenti al SSD SECS-P/03 per classe di laurea

	2004	2017	2021
L-18 (Scienze dell'economia e della gestione aziendale)	65	45	31
L-33 (Scienze economiche)	70	53	41
L-36 (Scienze politiche e delle relazioni internazionali)	22	8	9
LMG-01 (Giurisprudenza)	10+19	8(?)	23

CONFRONTO - TRIENNALI

Insegnamenti obbligatori o a scelta afferenti al SSD SECS-P/03 per classe di laurea

	2004	2017	2021
L-18 (Scienze dell'economia e della gestione aziendale)	43	30	27
L-33 (Scienze economiche)	31	46	31
L-36 (Scienze politiche e delle relazioni internazionali)	-	8	7
LMG-01 (Giurisprudenza)	-	8(?)	8

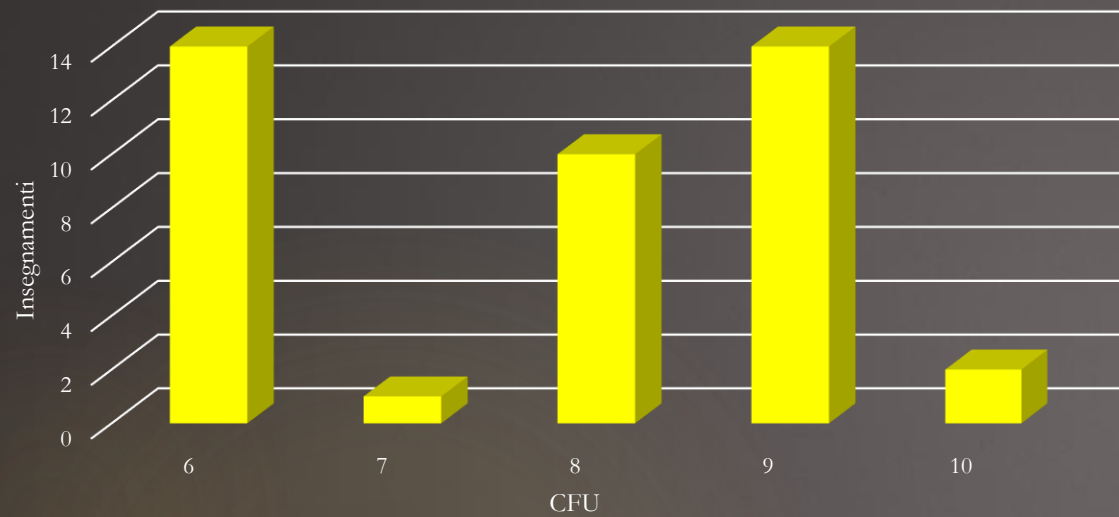
CONFRONTO - TRIENNALI

Tasso di «obbligatorietà» degli insegnamenti afferenti al SSD SECS-P/03 per classe di laurea

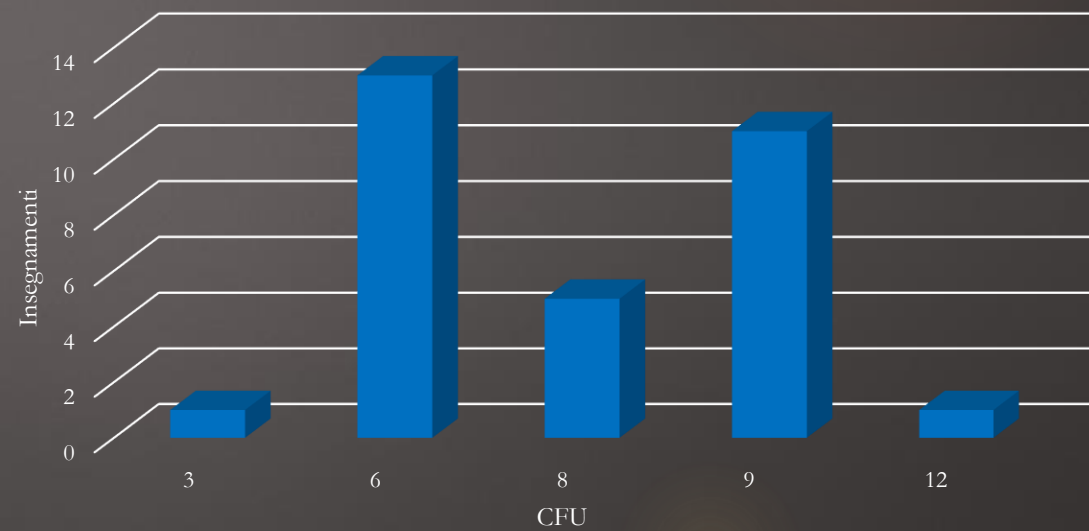
	2004	2017	2021
L-18 (Scienze dell'economia e della gestione aziendale)	66%	67%	87%
L-33 (Scienze economiche)	44%	87%	76%
L-36 (Scienze politiche e delle relazioni internazionali)	-	100%	78%
LMG-01 (Giurisprudenza)		8	8

Distribuzione per CFU

Insegnamenti in SECS-P/03 per CFU
Classe L-33

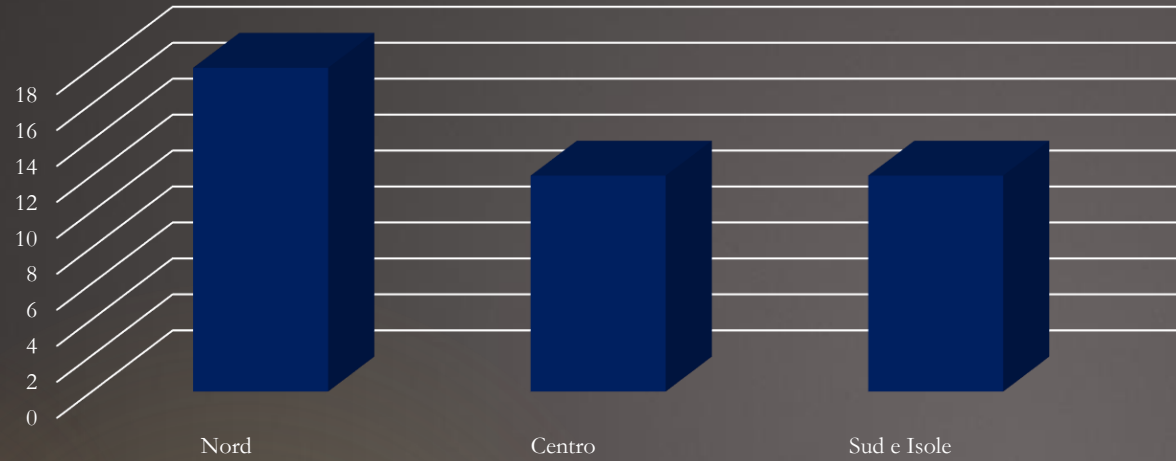


Insegnamenti in SECS-P/03 per CFU
Classe L-18

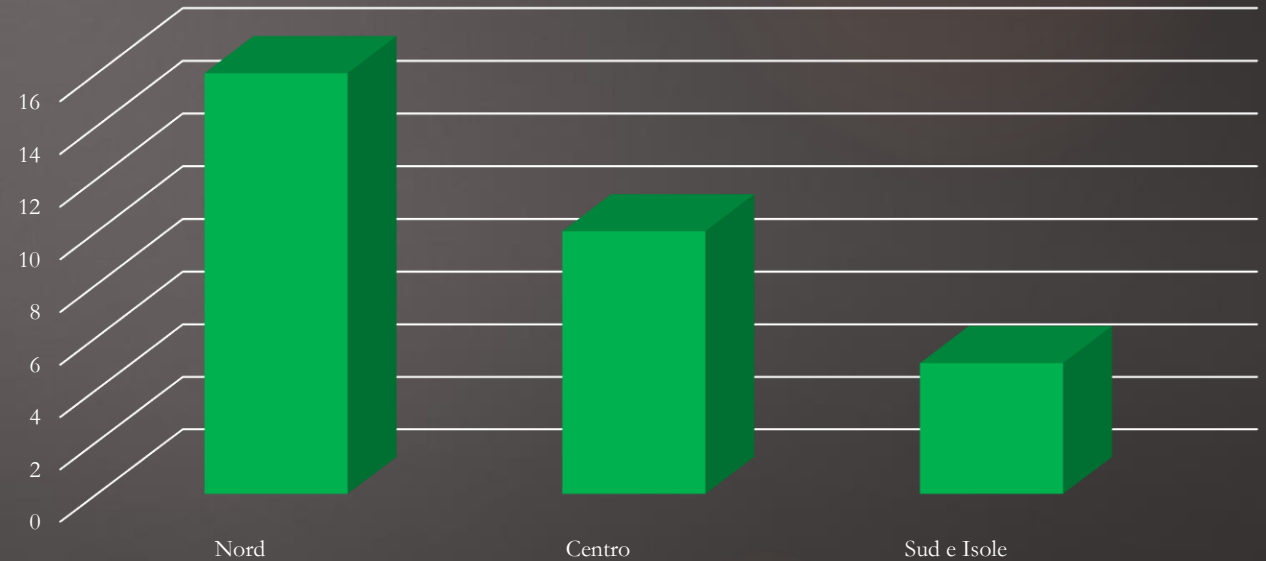


Distribuzione per area geografica

Insegnamenti in SECS-P/03 per area geografica
Classe L-33



Insegnamenti in SECS-P/03 per area geografica
Classe L-18



Docenti di Scienza delle Finanze

	2001	2008	2022
Professori di I fascia	84 (49%)	106 (49%)	74 (39%)
Professori di II fascia	46 (27%)	36 (17%)	60 (32%)
Ricercatori t.d. B	-	-	26 (14%)
Ricercatori t.d. A	-	1	11 (6%)
Ricercatori t.i.	40 (23%)	73 (34%)	18 (10%)
Totale	170	216	189

Distribuzione dei docenti per area geografica

	2001	2008	2022
Nord	73 (43%)	103 (48%)	96 (50%)
Centro	57 (34%)	66 (31%)	50 (26%)
Sud e Isole	37(23%)	47 (21%)	46 (24%)
Totale	170	216	189